



Burcu Kösem  
EKONOMİ - FINANS - SEKTÖR  
PROFESYONELİ



# CORONA-EKONOMİ BÜLTENİ

29 Mayıs/2020

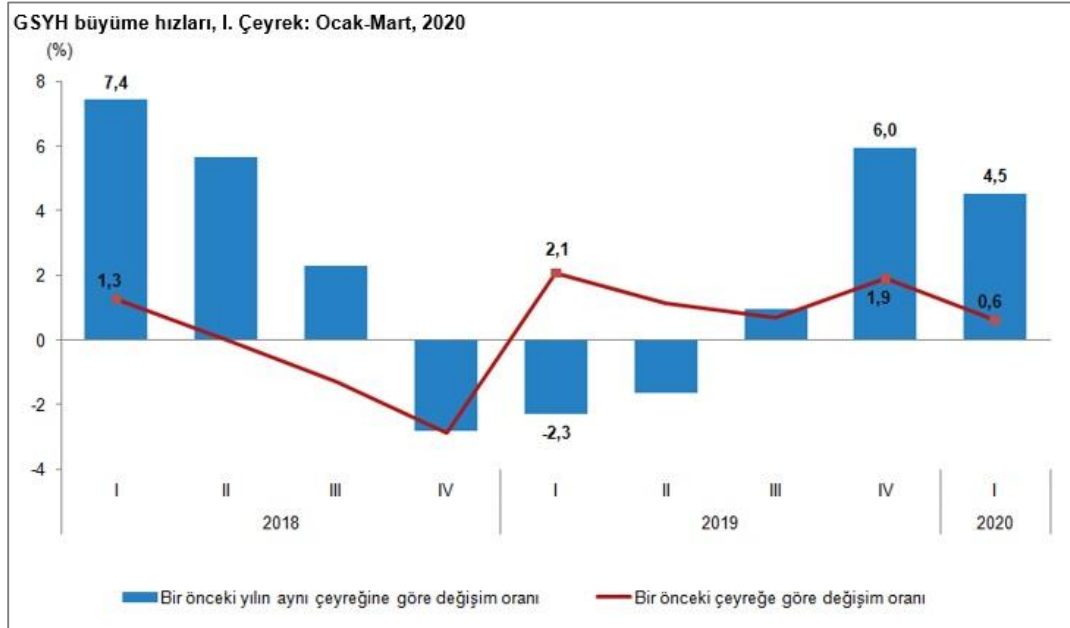
Bu rapor; Covid-19 virüsünün dünya ekonomilerinde yarattığı ekonomik krizi, güvenilir kaynaklardan elde edilen veriler ile yansıtmaya yönelik olarak, hazırlanmıştır. Herhangi bir yatırım tavsiyesi içermez.





## İlk Çeyrek Büyüme Rakamı Açıklandı

- ❑ İlk çeyrekte AB'nin yüzde 3,5, ABD'nin yüzde 4,8 daralmış olmasına karşın Türkiye'nin %4,5'luk bir büyüme sağlaması pozitif ayrışığına işaret ediyor.
- ❑ Dış basında henüz konu edilmemiş olup, ikinci çeyrekte pandemi kaynaklı kısıtlara bağlı olarak bir miktar daralması ancak üçüncü çeyrekte tekrar büyümeyi yakalaması bekleniyor.



# İlk Çeyrek Büyüme Rakamı Açıklandı

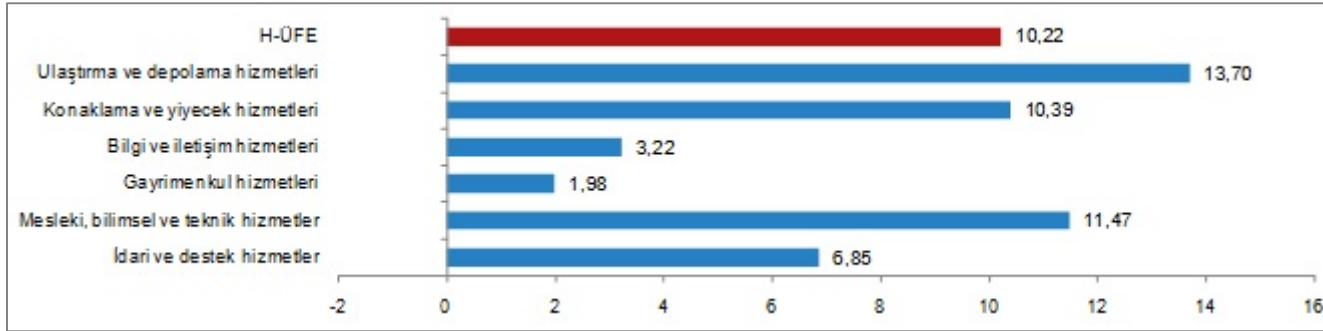
GSYH'yi oluşturan faaliyetler incelendiğinde;

- ❑ 2020 yılı birinci çeyreğinde bir önceki yıla göre zincirlenmiş hacim endeksi olarak;
- ❑ Diğer hizmet faaliyetleri %12,1,
- ❑ Bilgi ve iletişim faaliyetleri %10,7,
- ❑ Sanayi %6,2,
- ❑ Kamu yönetimi, eğitim, insan sağlığı ve sosyal hizmet faaliyetleri %4,6,
- ❑ Hizmetler %3,4,
- ❑ Tarım %3,0,
- ❑ Gayrimenkul faaliyetleri %2,4,
- ❑ Mesleki, idari ve destek hizmet faaliyetleri %1,9 ve finans ve sigorta faaliyetleri %1,6 arttı.
- ❑ İnşaat sektörü ise %1,5 azaldı.



# Hizmet Üretici Fiyat Endeksi-Nisan 2020

Bir önceki yılın aynı ayına göre, ulaştırma ve depolama hizmetlerinde %13,70, konaklama ve yiyecek hizmetlerinde %10,39, bilgi ve iletişim hizmetlerinde %3,22, gayrimenkul hizmetlerinde %1,98, mesleki, bilimsel ve teknik hizmetlerde %11,47, idari ve destek hizmetlerinde %6,85 artış gerçekleşti.



## Hizmet Üretici Endeksi

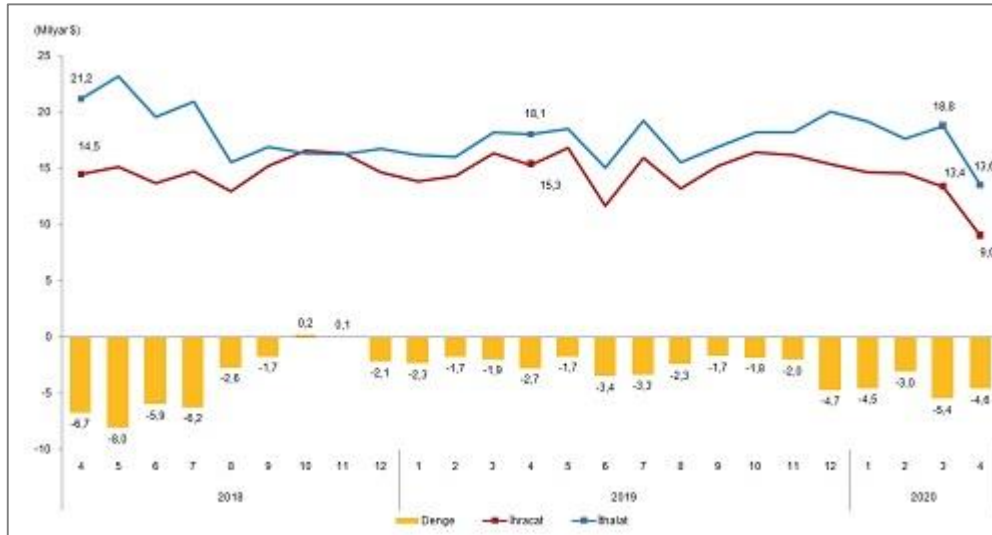
	Nisan 2020	Nisan 2019	Nisan 2018
Bir önceki aya göre	1,33	3,05	2,71
Bir önceki yılın Aralık ayına göre	6,15	8,99	7,49
Bir önceki yılın aynı ayına göre	10,22	21,74	13,18
On iki aylık ortalamalara göre	13,06	22,01	-

# Dış Ticaret İstatistikleri-Nisan 2020

Dış ticaret açığı Ocak-Nisan döneminde %102,3 arttı

- ❑ Ocak-Nisan döneminde dış ticaret açığı %102,3 artarak 8 milyar 671 milyon dolardan, 17 milyar 543 milyon dolara yükseldi.
- ❑ İhracatın ithalatı karşılama oranı 2019 Ocak-Nisan döneminde %87,4 iken, 2020 yılının aynı döneminde %74,7'ye geriledi.

İhracat, ithalat ve dış ticaret dengesi, Nisan 2020



# Ekonomik Güven Endeksi-Mayıs 2020

- Ekonomik güven endeksi Nisan ayında 51,3 iken, Mayıs ayında %20,4 oranında artarak 61,7 değerine yükseldi.
- Ekonomik güven endeksindeki artış, tüketici, reel kesim (imalat sanayi), hizmet, perakende ticaret ve inşaat sektörü güven endekslerindeki artışlardan kaynaklandı.

## Ekonomik güven endeksi, sektörel endeksler ve deęişim oranları, Mayıs 2020

	Endeks		Bir önceki aya göre deęişim oranı (%)	
	Nisan	Mayıs	Nisan	Mayıs
<b>Ekonomik güven endeksi</b>	<b>51,3</b>	<b>61,7</b>	<b>-44,1</b>	<b>20,4</b>
Tüketici güven endeksi	54,9	59,5	-5,8	8,5
Reel kesim güven endeksi	62,3	73,5	-36,8	18,0
Hizmet sektörü güven endeksi	46,1	51,1	-50,1	10,8
Perakende ticaret sektörü güven endeksi	75,2	79,0	-26,0	5,0
İnşaat sektörü güven endeksi	44,7	58,5	-42,2	31,1

Endeks deęerleri mevsim etkilerinden arındırılmış deęerlerdir.

# Döviz Rezervleri

- TCMB'nin toplam rezervleri kamunun artan döviz arzı ve koronavirüse karşı alınan önlemlerin de etkisiyle Şubat sonundan 15 Mayıs'a \$23.4 milyar düşüşle \$84.4 milyara gerilemişti.
- Toplam rezervler 22 Mayıs ile biten haftada 8 milyar dolar, brüt rezervler 6.7 milyar dolar arttı. Böylece toplam rezervlerde Şubat sonundan 15 Mayıs'a yaşanan \$23.4 milyarlık düşüş 22 Mayıs itibarıyla \$15.4 milyara geriledi.
- TCMB verilerine göre net rezervler ise 22 Mayıs ile biten haftada yaklaşık 6 milyar dolar artışla \$32 milyar dolara yükseldi.

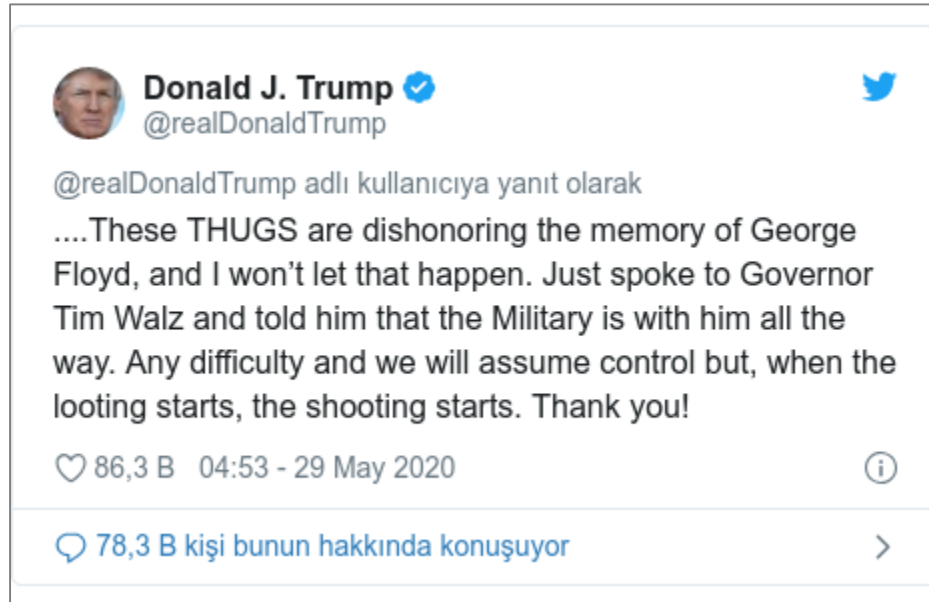
Tarih	Altın rezervleri	Brüt rezervler	Toplam rezervler
14-02-2020	28.585	75.471	104.056
21-02-2020	29.651	73.019	102.670
28-02-2020	30.410	77.413	107.823
06-03-2020	31.694	75.140	106.834
13-03-2020	31.690	72.474	104.164
20-03-2020	28.304	65.143	93.447
27-03-2020	31.325	64.081	95.406
03-04-2020	31.306	58.247	89.553
10-04-2020	32.871	56.047	88.918
17-04-2020	33.958	53.951	87.909
24-04-2020	33.785	52.661	86.446
01-05-2020	34.785	51.457	86.242
08-05-2020	34.683	51.148	85.831
15-05-2020	35.535	48.893	84.428
22-05-2020	36.812	55.594	92.406



# Twitter, Trump'ın mesajına erişimi 'şiddeti yücelttiği' gerekçesiyle sınırladı

Sosyal medya platformu Twitter, iki mesajına "teyit uyarısı" konulmasından sonra sosyal medya platformlarının daha sıkı denetlenmesini amaçlayan bir kararname imzalayan ABD Başkanı Donald Trump'ın bir mesajına erişimi 'şiddeti yücelttiği' gerekçesiyle sınırladı.

Trump, Minneapolis'te siyah bir ABD'li olan George Floyd'un polis tarafından öldürülmesini sokaklarda protesto edenlere yönelik olarak paylaştığı Twitter mesajında; "Bu EŞKIYALAR, George Floyd'un anısına saygısızlık ediyor ve buna izi vermeyeceğim. Şimdi Vali Tim Walz'la konuştum. Ordunun sonuna kadar yanında olduğunu söyledi. Zorluk çıkması halinde durumu kontrol altına alacağız. Yağma başlarsa ateş açma da başlar. Teşekkür ederim" dedi.



# Hong Kong & Çin Ulusal Güvenlik Yasası

- ❑ Bu hafta Çin, Hong Kong'da uygulanacak ulusal güvenlik yasasını kabul etti.
- ❑ İngiltere Dışişleri Bakanı Dominic Raab, Avustralya Dışişleri Bakanı Marise Payne, Kanada Dışişleri Bakanı François-Philippe Champagne ve ABD Dışişleri Bakanı Mike Pompeo, Hong Kong'da yeni güvenlik yasasının uygulanmasının Çin'de kabul edilmesiyle ilgili ortak yazılı açıklama yaptı.
- ❑ Bunun aynı zamanda Hong Kong'un özerkliğini önemli ölçüde aşındıracağı kaydedilen açıklamada, Çin'in bölgede yeni bir ulusal güvenlik yasası uygulama kararının BM tarafından da tescil edilmiş Çin-İngiliz Ortak Deklarasyonu'nun öngördüğü yükümlülöklere aykırı olduđu bildirildi.

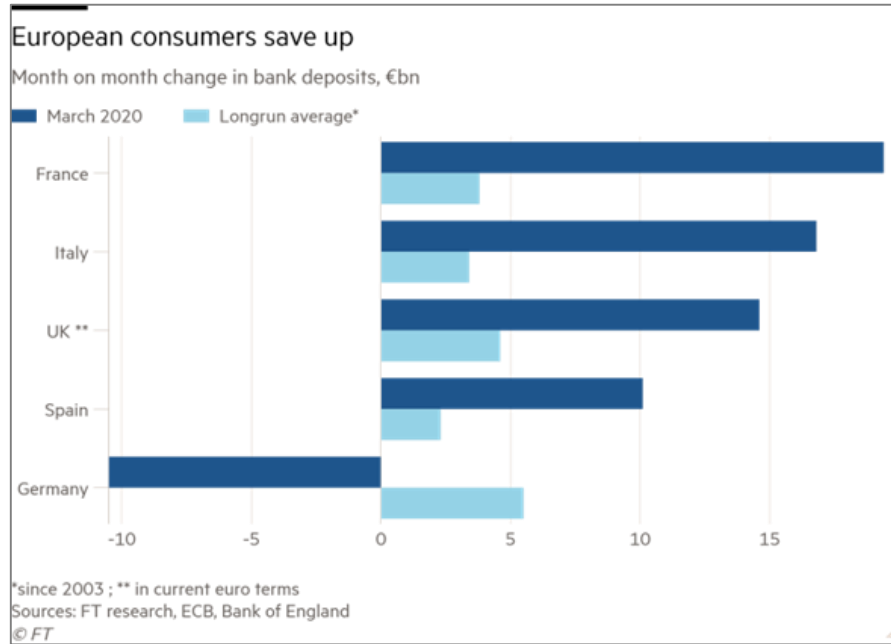
## Çin'in Fransız Büyökelçisinin Manidar Tweeti



# Avrupa'da Pandemik Süreçte Tasarruflar Arttı

Fransızlar Mart ayında 20 milyar€, İtalyanlar 16,8 milyar€ tasarruf etti.

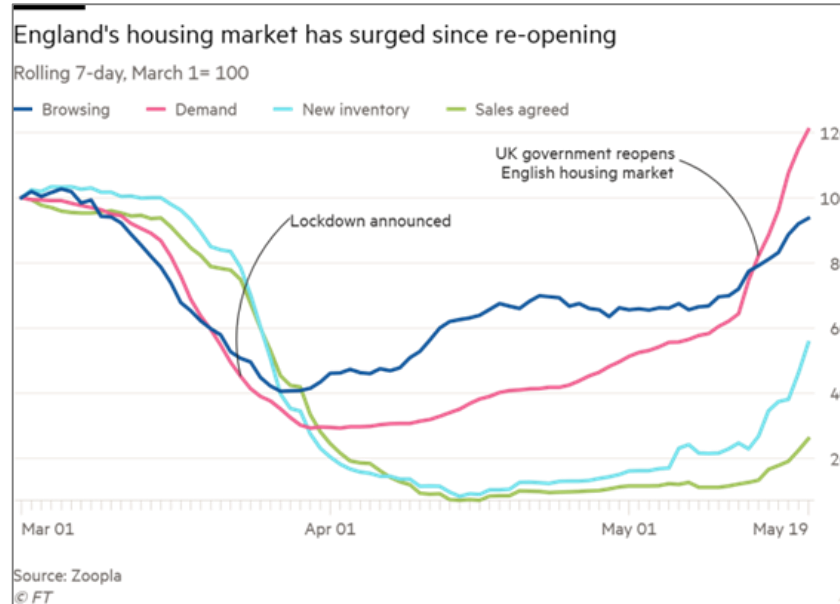
Almanlar ise 2008 krizinden bu yana nakit kalmayı tercih ediyor. Ocak- Mayıs arasında dolaşımda olan nakit 39,7 milyar€ (Aşağıdaki grafik)



# Yeni Normalde İlk Hareketlenmeler

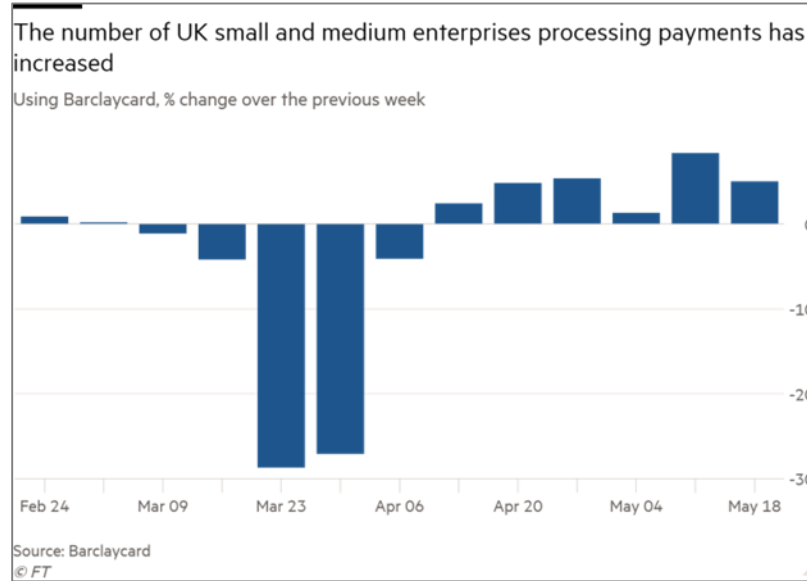
İngiltere’de emlak piyasasının açıldığı 13 Mayıs tarihinden itibaren emlak sitesi Zoopla’nın rapor ettiğine göre haftalık talep %88 oranında artış kaydetti.

Henüz satış sözleşmelerinde önemli bir artış yaşanmazken, ilk haftada yaşanan bu talep artışı yeni normale dönüşte önemli bir hareket olarak görülebilir. (FT haberi)



# Yeni Normalde İlk Hareketlenmeler

- ❑ İngiliz ulusal istatistik kurumuna göre 5 Nisan haftasından 17 Mayıs'a kadar olan süreçte ticaret yapan firma sayısı %75 düzeyinde artarken, son iki haftada bu oran %81 olarak kaydedildi.
- ❑ Aşağıdaki grafikten de görüleceği üzere Barclaycard kullanan küçük orta ölçekli firmaların işlem adedi Nisan ayı başına göre %30 artış kaydetti. (FT haberi)



# Yeni Normalde İlk Hareketlenmeler

Google'ın hareketlilik verisine göre aşağıda karşılaştırılan ülkeler arasında iş yerlerine dönüş yapma oranlarına bakıldığında;

Mayıs 21 itibari ile en fazla yükseliş sırası ile Almanya, Amerika, İtalya, Fransa, Kanada, İngiltere olarak belirlenmiş.

En hızlı adapte olmuşa benzeyen Almanya dahi pandemi öncesine göre %20'den fazla geride gözükmemekte.

Bu bağlamda en önemli faktör korku olarak nitelendiriliyor. (FT haberi)

