



Burcu Kösem
EKONOMİ - FINANS - SEKTÖR
PROFESYONELİ



HAFTALIK EKONOMİ BÜLTENİ

21 Ocak / 2022

Bu rapor; Dünya ve Türkiye ekonomisindeki gncel geliřmeleri, gvenilir kaynaklardan elde edilen veriler ile yansıtma ya ynelik olarak, hazırlanmıřtır. Herhangi bir yatırım tavsiyesi iermez.



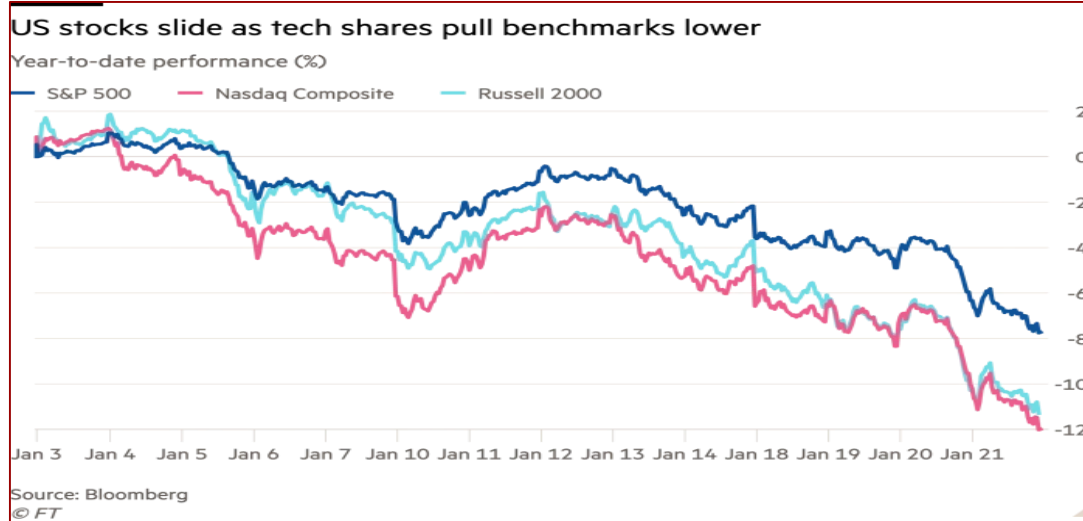
Kripto Para Piyasasında Neler Oluyor?

- ❑ Rezerv para doların FED eliyle sıkılaştırılması, ABD tahvil faizlerinde yükseliş trendi yaratırken, bir de Rusya'nın kripto para yasağını gündeme getirmesi ile Bitcoin %9, Ether ise %12 düşüşle haftayı tamamlamış oldu.
- ❑ Hafta sonunda bu düşüşün daha da artacağı hatta teknik analistlerin uzun zamandır dillendirdiği Bitcoin'de 36kUSD seviyenin altına gerileme olacağını düşünüyoruz.
- ❑ Uzmanlar kripto piyasasında beklenen bir rallinin dip gerçekleşmesi halinde yaşanacağını ifade ediyor.



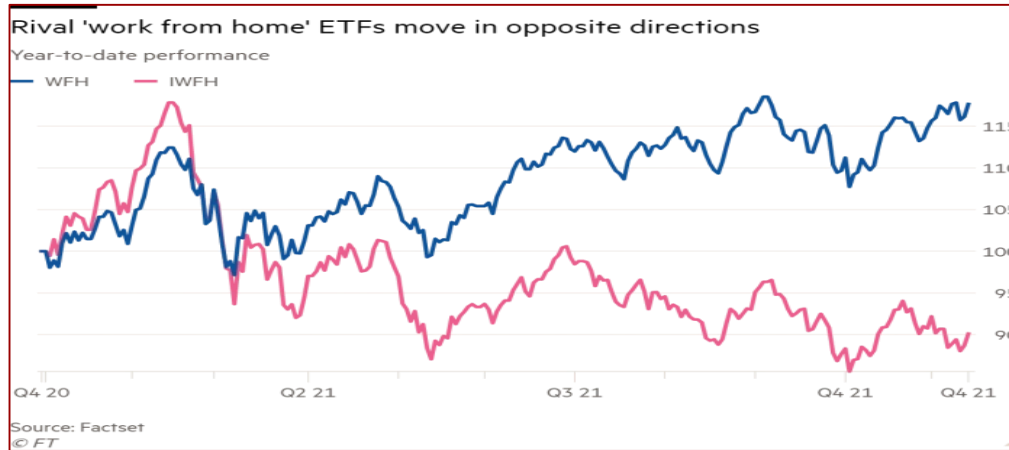
Küresel Hisseler En Kötü Haftasını Yaşadı!

- ❑ Bu hafta küresel borsalarda teknoloji hisselerinden kaynaklı ancak genele yayılan oranda Ekim 2020'den bu yana görülmemiş en büyük kayıp yaşandı. FTSE Tüm Dünya endeksi % 4,2 kayıpla haftayı kapattı.
- ❑ Teknoloji hisseleri ağırlıklı Nasdaq Composite Endeks % 7,6 ile Mart 2020'den bu yana gösterdiği en büyük düşüş ile öncülük ederken, birinci sınıf hisselerin yer aldığı S&P 500 endeksinde ise barometre 50 Trilyon\$'lık kayba işaret etti. Endeksteki şirketlerin üçte ikiden fazlası teknik düzeltmeye tabi oldu ya da yüzde 10 düşüşle kapattı. 149 hissenin kaybı ise yüzde yirminin üzerinde...
- ❑ Tüm bu risk iştahındaki kayıp, aklı FED'in sıkılaştırma politikasına aynen devam edip etmeyeceği sorusunu getiriyor.



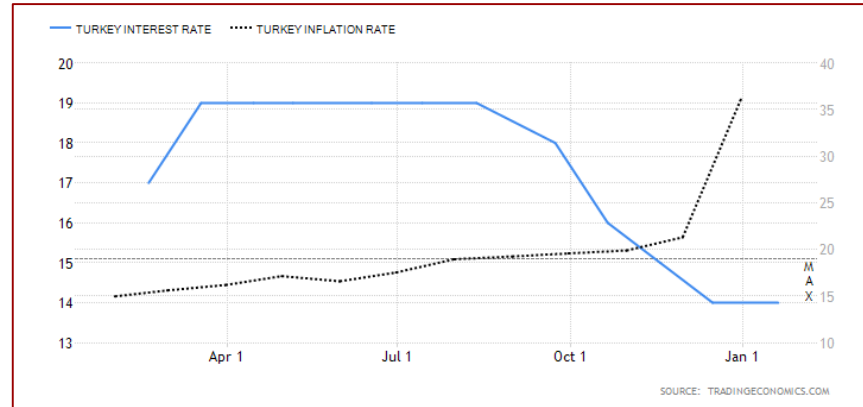
Küresel Hisseler En Kötü Haftasını Yaşadı!

- ❑ Küresel düzeyde yaşanan bu düşüşün kaynağı aslında son yıllarda ve özellikle kapanmanın yoğun olduğu dönemde sıçrama yapan Netflix hisselerinden kaynaklanıyor.
- ❑ 2021 yılının son çeyreğinde Netflix'in hisseleri 700 doları bulmuştu. Zirveden düşüşe geçiren en önemli nokta fark edilebiliyordu. Salgın döneminde evlere kapanma süreci ile dijital platformlara olan yöneliş Netflix'in kullanıcı sayısını bir anda zirveye çıkarmıştı. Bugüne bakıldığında şirket geçen yılki rakamlara oranla yüzde 40 düşüş yaşadı. Yaşanan düşüşün ardından geçmişe dönük rakamlar göze çarpmaya başladı.
- ❑ Bu akımdan Zoom gibi platformlar da etkilendi küresel hisselerin geneline sirayet eden bir düşüş ivmesi hakim oldu.
- ❑ Aslında bu keskin düşüşün sinyalleri evden çalışma mantığına dayalı ürünlerin kümelendiği iki ayrı ETF'deki keskin ayrışmadan ortaya çıkmıştı.



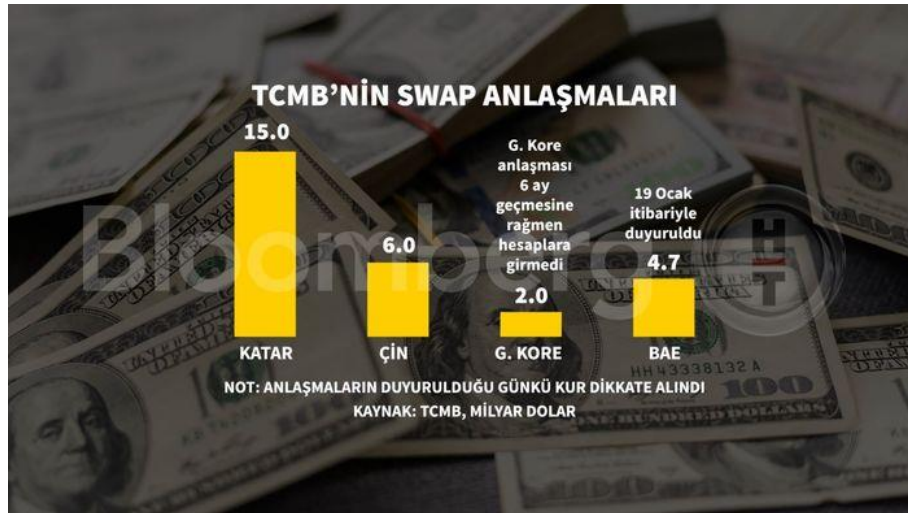
TCMB, Politika Faizini Sabit Tuttu

- TCMB, yılın ilk faiz kararını açıkladı. Buna göre politika faizi piyasa beklentileri doğrultusunda yüzde 14 seviyesinde sabit tutuldu. Böylelikle 4 ayın ardından TCMB faiz indirim döngüsüne ara vermiş oldu.
- Karar metninde Türk lirasını önceleyen geniş kapsamlı bir politika çerçevesinin gözden geçirme sürecinin yürütüldüğü vurgulandı. Bununla birlikte bir önceki karar metninde yer alan ilk çeyrek vurgusu bu metinde yer almadı.
- Enflasyonda yakın dönemde gözlenen yükselişte Döviz piyasasında yaşanan sağlıksız fiyat oluşumlarına bağlı döviz kurlarına endeksli fiyatlamaya davranışları, küresel gıda ve tarımsal emtia fiyatlarındaki artışlar ile tedarik süreçlerindeki aksaklıklar gibi arz yönlü unsurlar ve talep gelişmelerinin etkili olduğu belirtildi.
- Metinde ayrıca Sürdürülebilir fiyat istikrarı ve finansal istikrarın tesisi için atılan adımlar ile birlikte, enflasyonda baz etkilerinin de ortadan kalkmasıyla dezenflasyonist sürecin başlayacağı öngörüldü.



Birleşik Arap Emirlikleri ile Swap Anlaşması

- ❑ Türkiye Cumhuriyet Merkez Bankası, Birleşik Arap Emirlikleri Merkez Bankası ile BAE dirhemi (AED) ve Türk lirası (TRY) para birimleri için İkili Para Takası anlaşması imzaladı. Swap anlaşmasının nominal büyüklüğü karşılıklı olarak 18 milyar dirhem ve 64 milyar Türk lirası oldu. Bu da yaklaşık 5 milyar dolara tekabül ediyor.
- ❑ İki ülke arasında karşılıklı ticaretin geliştirilmesi yoluyla finansal iş birliğinin daha da güçlendirilmesi amacını taşıyan anlaşma üç yıl süreyle geçerli olacak ve karşılıklı mutabakatla uzatılabilecek.
- ❑ Birleşik Arap Emirlikleri ve Türkiye arasındaki ticaret hacmi 2021 yılında yaklaşık 7 milyar dolar civarında gerçekleşmişti.



Çin Büyüme Verisini Açıkladı

- ❑ Çin Ulusal İstatistik Bürosu tarafından pazartesi günü açıklanan verilere göre, Çin ekonomisi 2021 yılında yüzde 8,1 büyürken ,sanayi üretiminde de artış gözlemlendi, perakende satışlar ise hafif geriledi.
- ❑ Ülkede sanayi üretimi Aralık ayında bir önceki yılın aynı dönemine göre yüzde 4,3 artış kaydetti.
- ❑ Öte yandan perakende satışlar aynı dönem için beklentilerin altında kalarak yüzde 1,7 yükseldi.
- ❑ Sabit varlık yatırımları ise 2021 yılı için yüzde 4,9 büyüme kaydetti. Ülke, son aylarda kredi faizlerinde düşüşe geçerek, pandemiden bu yana genişlemeci para politikasını dozunu arttırmış oldu.



Sanayide Doğalgaz Krizi

- ❑ İran'dan Türkiye'ye gelen ve İran tarafında kalan doğal gaz iletim hattında meydana gelen arıza nedeniyle doğal gaz çevrim santrallerine gaz kısıntı uygulaması devam ederken, TEİAŞ ise tüm Türkiye'de organize sanayi bölgelerine (OSB) en az 3 gün olmak üzere elektrik kısıtlaması yapmaları uyarısında bulundu.
- ❑ Her ne kadar durum var olan enerji krizinin devamı gibi gözükse de aslında doğalgaz konusunun temelinde dünyadaki kutuplaşma yatmakta.
- ❑ ABD-Batı ülkeleri bir tarafa Çin-Rusya dayanışmasının beraberinde getirdiği küresel kutuplaşma ortamında Türkiye'nin son dönemlerde hem Batı hem de İsrail yaklaşmasının beraberinde getirdiği bir takım stratejik açmazlar da var.
- ❑ İsrail ile Türkiye arasındaki ilişki İran'ı rahatsız etmiş olacak ki Türkiye'ye doğalgaz akışını sağlayan boru hattında arıza meydana geldiği açıklanmış oldu. Kışın en soğuk günleri yaşanırken Türkiye, çok ihtiyaç duyduğu İran gazından 10 gün boyunca mahrum kalacak.
- ❑ Bu nedenle gerek Ukrayna nedeni ile Batı ile arası iyice gerilen Rusya, gerekse de Çin/Rusya ittifakında kilit rolü olan İran ile ilişkilerimiz doğalgaz bağlamında olarak enerji güvenliği açısından kilit durumunda...

Haftadan Kalanlar

- Sezen Aksu'nun 2017 yılında çıkardığı bir şarkısının sözlerinde dine hakaret içeren bir kısım olması nedeni ile Develi Erciyesspor Başkanı Yılmaz Özalp ve Avukat Mikail Yılmaz tarafından dava açıldı.
- Hakkında "Cumhurbaşkanına hakaret" suçlamasıyla soruşturma açılan gazeteci Sedef Kabaş, gece saatlerinde gözaltına alındı.
- Rusya Merkez Bankası, yayımladığı bir raporda kripto para madenciliğini ve dolaşımını yasaklama önerisinde bulundu. Raporda kripto paraların Rusya'nın para politikası egemenliğini sınırladığı ve sonuç olarak politika faizini yüksek seviyede tutmak zorunda kaldığı vurgulandı.
- NATO, Bulgaristan ve Romanya'daki ittifak askerlerinin çekilmesi, üslerin kapatılmasını isteyen Rusya'nın bu talebini geri çevirdi.
- Koç Holding, Fenerbahçe Kalamış Yat Limanı ihalesinin Cumhurbaşkanı kararı ile iptal edildiğini duyurdu
- ABD, konuya yakın olan kaynaklara göre, Rusya'nın sınırlarına 100.000'den fazla asker yığdığı Ukrayna'da görev yapan diplomatların aile üyelerini tahliye edip etmeme konusunu değerlendiriyor.

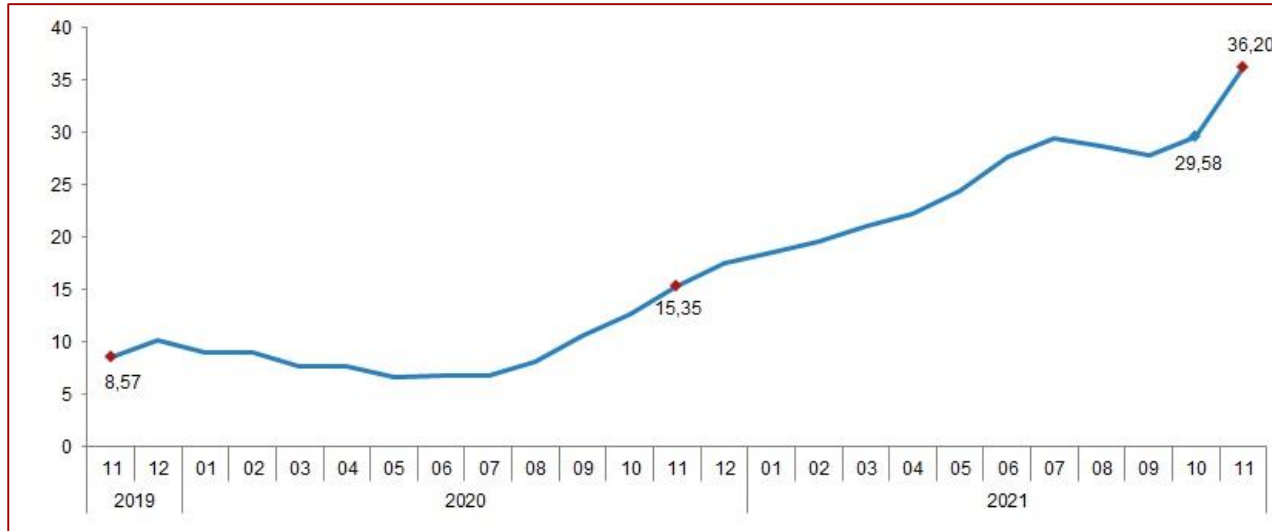
Tüketici Güven Endeksi, Ocak 2022

- Türkiye İstatistik Kurumu ve Türkiye Cumhuriyet Merkez Bankası işbirliği ile yürütülen tüketici eğilim anketi sonuçlarından hesaplanan mevsim etkilerinden arındırılmış tüketici güven endeksi, Ocak ayında bir önceki aya göre %6,2 oranında arttı; Aralık ayında 68,9 olan endeks, Ocak ayında 73,2 oldu.

	Endeks		Bir önceki aya göre değişim oranı (%)	
	Aralık 2021	Ocak 2022	Aralık 2021	Ocak 2022
Tüketici güven endeksi	68,9	73,2	-3,1	6,2
Mevcut dönemde hanenin maddi durumu	54,1	56,1	-3,6	3,6
Gelecek 12 aylık dönemde hanenin maddi durum beklentisi	65,2	71,3	-5,3	9,3
Gelecek 12 aylık dönemde genel ekonomik durum beklentisi	66,7	74,5	-2,2	11,8
Gelecek 12 aylık dönemde dayanıklı tüketim mallarına harcama yapma düşüncesi	89,6	90,9	-1,9	1,4

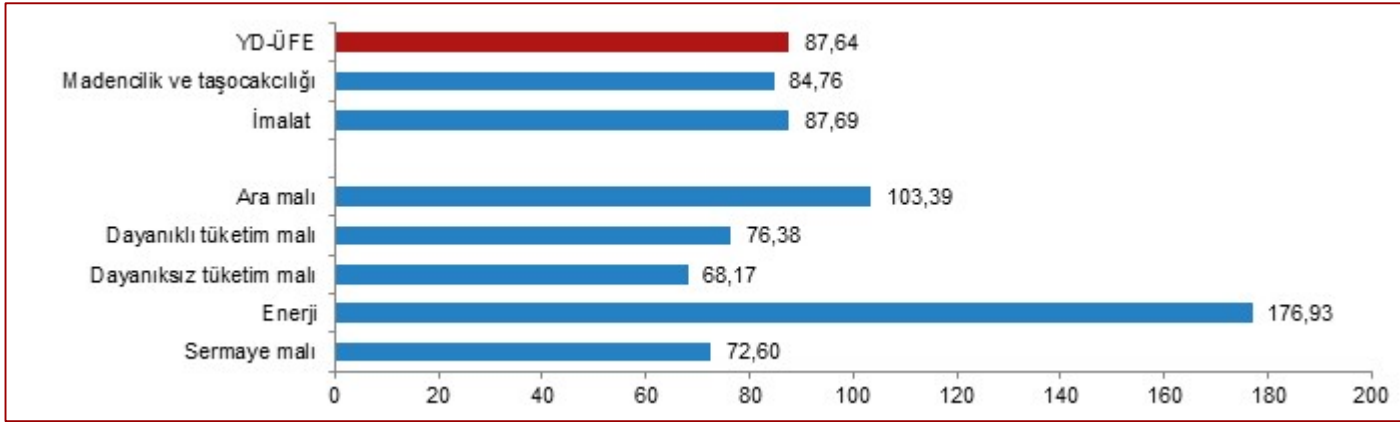
Tarımsal Girdi Fiyat Endeksi, Kasım 2021

- Tarım-GFE'de (2015=100), 2021 yılı Kasım ayında bir önceki aya göre %8,52, bir önceki yılın Aralık ayına göre %32,60, bir önceki yılın aynı ayına göre %36,20 ve on iki aylık ortalamalara göre %25,40 artış gerçekleşti.
- Ana gruplarda bir önceki aya göre tarımsal yatırıma katkı sağlayan mal ve hizmet endeksinde %4,24, tarımda kullanılan mal ve hizmet endeksinde %9,18 artış gerçekleşti. Bir önceki yılın aynı ayına göre tarımsal yatırıma katkı sağlayan mal ve hizmet endeksinde %25,68, tarımda kullanılan mal ve hizmet endeksinde %37,93 artış gerçekleşti.



Yurt Dışı Üretici Fiyat Endeksi, Aralık 2021

- YD-ÜFE (2010=100) 2021 yılı Aralık ayında bir önceki aya göre %25,92, bir önceki yılın Aralık ayına göre %87,64, bir önceki yılın aynı ayına göre %87,64 ve on iki aylık ortalamalara göre %41,01 artış gösterdi.
- Ana sanayi gruplarının yıllık değişimleri; ara malında %103,39, dayanıklı tüketim malında %76,38, dayanıksız tüketim malında %68,17, enerjide %176,93, sermaye malında %72,60 artış olarak gerçekleşti.



Hanehalkı Yurt İçi Turizm, III. Çeyrek: Temmuz - Eylül, 2021

- Temmuz, Ağustos ve Eylül aylarından oluşan III. çeyrekte, yurt içinde ikamet eden 18 milyon 786 bin kişi seyahate çıktı. Seyahate çıkanların bir ve daha fazla geceleme kaydı ile ülke içinde yaptıkları toplam seyahat sayısı bir önceki yılın aynı çeyreğine göre %6,4 artarak 23 milyon 121 bin seyahat olarak gerçekleşti. Bu çeyrekte seyahate çıkanlar 227 milyon 455 bin geceleme yaptı. Ortalama geceleme sayısı 9,8 gece oldu.

Yıl	Çeyrek	Seyahate çıkan kişi sayısı (Bin)	Değişim oranı ⁽²⁾ (%)	Seyahat sayısı (Bin)	Değişim oranı ⁽²⁾ (%)	Geceleme sayısı (Bin)	Değişim oranı ⁽²⁾ (%)	Ortalama geceleme sayısı
2020	Yıllık	- ⁽¹⁾	- ⁽¹⁾	42 847	-45,2	469 091	-26,4	10,9
	I	6 781	-38,0	7 958	-43,5	75 346	-30,0	9,5
	II	5 334	-66,0	5 976	-69,1	76 010	-41,2	12,7
	III	17 299	-28,7	21 724	-32,0	255 077	-17,5	11,7
	IV	5 977	-43,1	7 189	-44,0	62 658	-31,0	8,7
2021	I	6 955	2,6	8 309	4,4	62 036	-17,7	7,5
	II	8 995	68,6	10 639	78,0	89 003	17,1	8,4
	III	18 786	8,6	23 121	6,4	227 455	-10,8	9,8

Tablodaki rakamlar, yuvarlamadan dolayı toplamı vermeyebilir.

(1) Seyahate çıkanların sayısı dönemlik hesaplanmaktadır. Bu nedenle, çeyrekler itibarıyla seyahate çıkan kişi sayıları toplanarak toplam seyahate çıkan kişi sayısına ulaşamaz.

(2) Değişim oranı: Bir önceki yılın aynı dönemine göre hesaplanmaktadır.