



Burcu Kösem
EKONOMİ - FINANS - SEKTÖR
PROFESYONELİ



CORONA-EKONOMİ BÜLTENİ

5 Şubat / 2021

Bu rapor; Covid-19 virüsünün dünya ekonomilerinde yarattığı ekonomik krizi, güvenilir kaynaklardan elde edilen veriler ile yansıtmaya yönelik olarak, hazırlanmıştır. Herhangi bir yatırım tavsiyesi içermez.



Resimler & Hayaller Paramparça vs Borsa Hareketi!

- ❑ 2008'de Türkiye'de hit olmuş bir pop şarkısı vardı. Gökhan Özen'in Resimler, Hayaller Paramparça...
- ❑ Robinhood , Reddit ve WallStreet üçlüsü ile ilgili bir makale okurken tam da bu şarkının sözleri aklıma geldi...
- ❑ Öyle ya dünyada bir devrim yaşanıyordu ve büyük olasılıkla bunun nedeni hep olageldiği üzere gelir eşitsizliğinin yarattığı kaosa karşı bir reaksiyondu.
- ❑ Reaksiyonun alt yapısını da demografik bir taban, en çok hayale yatırım yapabilen kesim Z kuşağı oluşturmuştu.
- ❑ Peki şarkıdan gidersek, resimleri ve hayalleri paramparça olmuş bu gençlik ile sermayeyi temsil eden devasa güçlerin arasındaki savaşta kim haklı ve kim haksızdı?

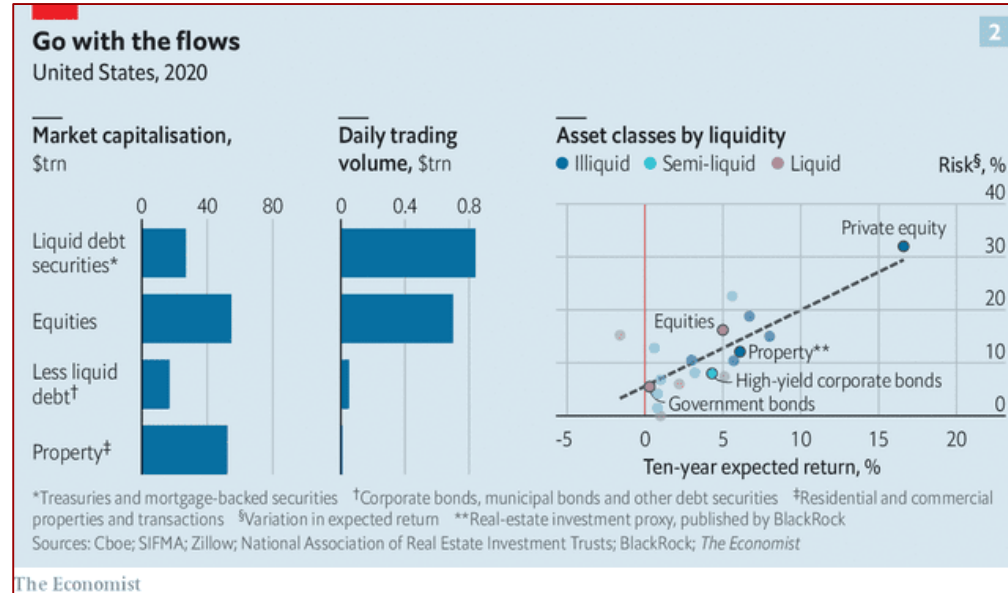


Resimler & Hayaller Paramparça vs Borsa Hareketi!

- ❑ Sembolizmden çıkıp, biraz da realiteye dönersek; bu hafta işlem platformu RobinHood, aralarında GameStop ve AMC Entertainment Holdings'in de olduğu hisseler üzerindeki işlem kısıtlamalarını kaldırdığını açıkladı.
- ❑ Kullanıcılara komisyonsuz işlem yapan bu platformun bir demokrasi hareketi başlatmaktan çok kar maksimizasyonu hedefine yönelik ekonomik ve demografik verileri dikkate alarak hareket ettiğini düşünüyorum.
- ❑ ABD ve küresel finans piyasasında görülen bu eylem biçiminin Fransa'da sarı yelekliler, ülkemizde de Boğaziçi Üniversitesi'nde olduğu gibi sokak eylemleri boyutu da var.
- ❑ Tüm bu olayları aslında gelir dağılımında eşitsizlik ve sosyal sorunlar anlamında tek bir nedensellik boyutuna indirgeyebiliriz.

Resimler & Hayaller Paramparça vs Borsa Hareketi!

- ❑ Gelişmiş ülkelerde faizin 0 ve negatife yaklaşması, ABD ve AB gibi parasal yardımların yüksek, boş zamanın ise fazlaca olduğu bir dönemde ,
- ❑ Borsa ve kripto gibi alanlarda sosyal medyanın da etkisi ile bol miktarda manipülasyon yaratılmasına olanak tanıdı.
- ❑ Böylelikle küresel dünyada dijital teknolojinin de etkisi ile Z ve Y kuşağının artan risk iştahı, beraberinde belli bir sosyo kültürel eylem planını da harekete geçirdi. Sonuç..☺



Enflasyon , Fiyat Danışma Kurulu

- ❑ Bu hafta verilerde şeffaflaşma adına önemli bir adım atıldı: TÜİK tarafından Fiyat Danışma Kurulu oluşturuldu.
- ❑ Kurul tarafından yapılan açıklamada; enflasyon değerlemesinde baz alınan madde ağırlıkları konusunda Eurostat (Avrupa İstatistik Kurumu) 'ın da önerileri doğrultusunda yeni bir düzenleme yapıldığını anlıyoruz.
- ❑ Kurul üyelerine baktığımızda çeşitli STK'lardan (TEK, TEPAV, TÜSİAD, BETAM), TCMB'den ve çeşitli üniversitelerin akademisyenlerden oluşmuş bir kurul olduğu dikkati çekiyor.
- ❑ Bu ilerlemenin kamuyu daha şeffaf bir şekilde bilgilendirecek bir adım olduğu konusunda pek çok kesim hem fikir gözükmemekte.

Dolarizasyonda Son Durum

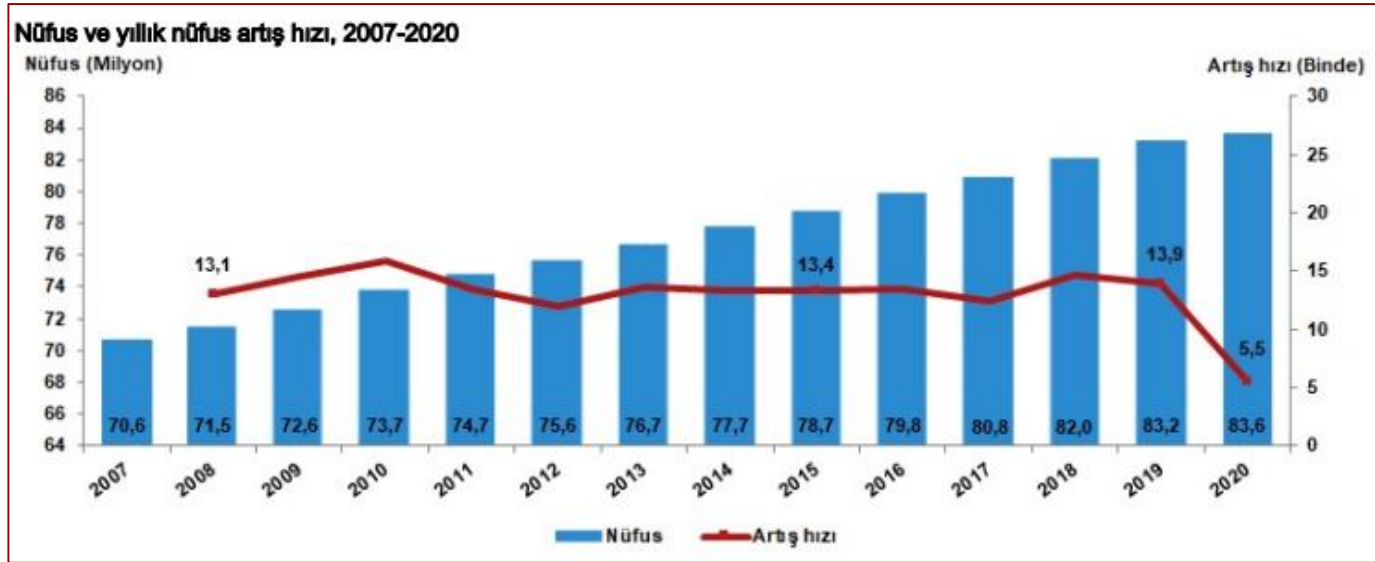
- ❑ Enflasyon konusunda hedefe ulaşmada en önemli konuların başında, antidolarizasyonu oluşturabilmek geliyor.
- ❑ Geçtiğimiz aylarda da belirttiğim üzere bu öyle çok kısa sürede halledilecek bir konu değil.
- ❑ İşin aslı daha çok istikrara ve beklenti ekonomisine dayanıyor.
- ❑ Son duruma baktığımızda; Ocak ayı toplamında ciddi bir döviz mevduatı artışı görmekteyiz.

Yabancı giriş çıkışı ve DTH değişimi (Milyon dolar)

	Portföy yatırımları			Döviz tevdiat hesabı			
	Hisse senedi	DİBS	Toplam	Toplam	Gerçek kişi	Tüzel kişi	Diğer
6 Kasım	-22	-5	-27	3.333	2.363	829	141
13 Kasım	614	294	908	1.578	843	704	31
20 Kasım	390	176	565	1.912	2.773	-383	-478
27 Kasım	232	147	379	-75	101	-289	114
Kasım	1.214	612	1.826	6.747	6.080	861	-193
4 Aralık	-23	91	68	2.975	2.241	995	-261
11 Aralık	41	99	140	168	225	96	-154
18 Aralık	244	1.662	1.906	2.651	1.129	1.438	84
25 Aralık	-19	107	88	367	731	-28	-336
31 Aralık	91	35	126	1.660	1.865	-1.009	805
Aralık	334	1.994	2.328	7.821	6.191	1.492	138
8 Ocak	288	491	779	748	595	-399	552
15 Ocak	31	-18	14	-1.309	-1.031	517	-795
22 Ocak	-118	33	-84	2.219	246	517	1.456
29 Ocak	-494	419	-75	-1.080	-488	-561	-32
Ocak	-293	926	633	578	-677	74	1.181
Toplam	1.255	3.532	4.787	15.146	11.593	2.427	1.126

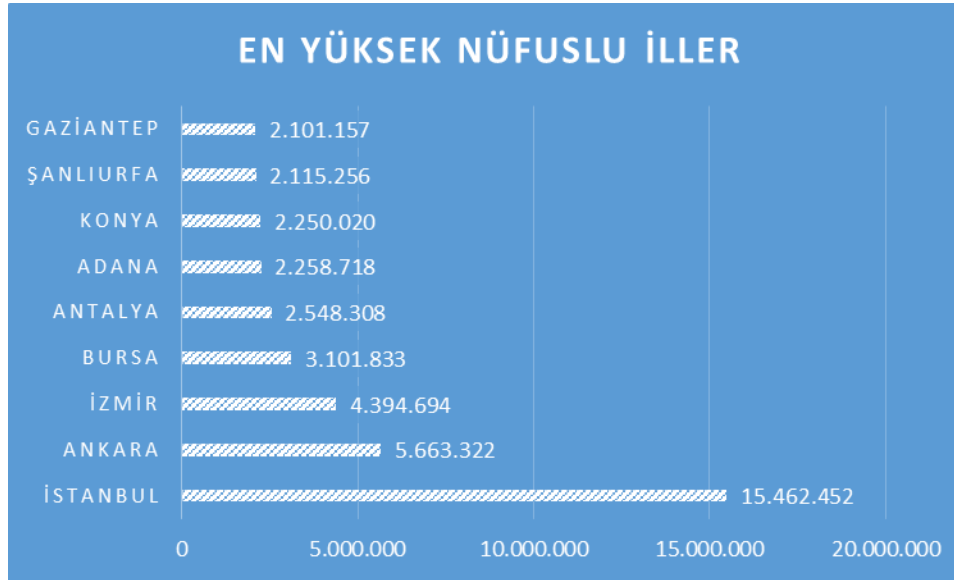
Adrese Dayalı Nüfus-2020

- ❑ Türkiye'de ikamet eden nüfus, 31 Aralık 2020 tarihi itibarıyla bir önceki yıla göre 459 bin 365 kişi artarak 83 milyon 614 bin 362 kişiye ulaştı.
- ❑ Toplam nüfusun %50,1'ini erkekler, %49,9'unu ise kadınlar oluşturdu.
- ❑ Yıllık nüfus artış hızı 2019 yılında binde 13,9 iken, 2020 yılında binde 5,5 oldu.



İller Bazında Nüfus-En Yüksek Nüfuslu

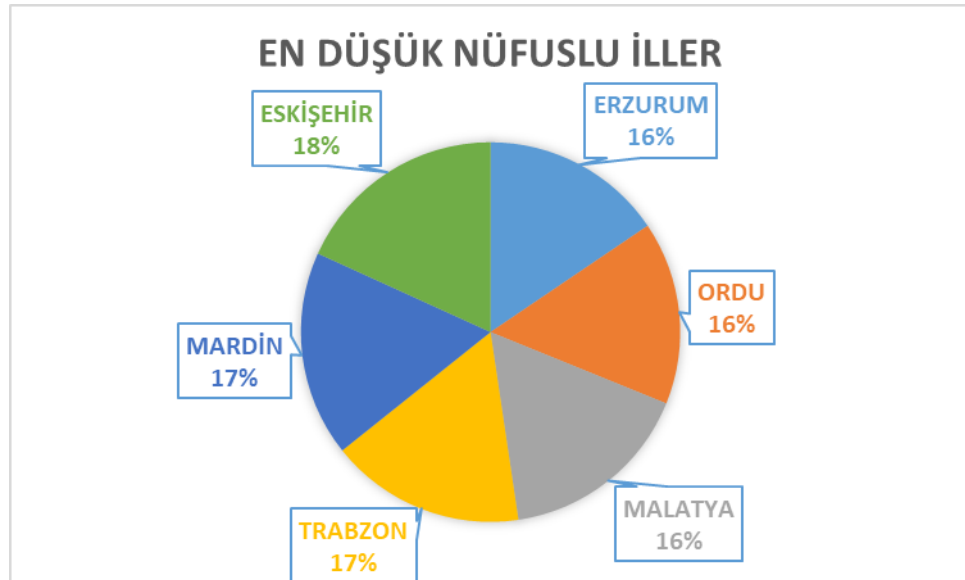
- ❑ İstanbul'un nüfusu, bir önceki yıla göre 56 bin 815 kişi azalarak 15 milyon 462 bin 452 kişiye düştü.
- ❑ Türkiye nüfusunun %18,49'unun ikamet ettiği İstanbul'u, 5 milyon 663 bin 322 kişi ile Ankara, 4 milyon 394 bin 694 kişi ile İzmir, 3 milyon 101 bin 833 kişi ile Bursa ve 2 milyon 548 bin 308 kişi ile Antalya izledi.



İller Bazında Nüfus-En Düşük Nüfuslu

- Bayburt, 81 bin 910 kişi ile en az nüfusa sahip olan il oldu. Bayburt'u, 83 bin 443 kişi ile Tunceli, 96 bin 161 kişi ile Ardahan, 141 bin 702 kişi ile Gümüşhane ve 142 bin 792 kişi ile Kilis takip etti.
- Nüfusu 500 binin altında olan büyükşehirler ise Erzurum, Ordu, Malatya, Trabzon, Mardin ve Eskişehir'dir.

ERZURUM	758.279
ORDU	761.400
MALATYA	806.156
TRABZON	811.901
MARDİN	854.716
ESKİŞEHİR	888.828



Tüketici Fiyat Endeksi, Ocak 2021

- ❑ TÜFE, 2021 yılı Ocak ayında bir önceki aya göre %1,68, bir önceki yılın Aralık ayına göre %1,68, bir önceki yılın aynı ayına göre %14,97 ve on iki aylık ortalamalara göre %12,53 artış gerçekleşti.

